



## RELATÓRIO DE ATIVIDADES MÊS DE MAIO DE 2023 PROJETO CIRCO É ALEGRIA

### ATIVIDADES PEDAGÓGICAS


**CIRCO-**A importância de trabalhar esse tema, reside no fato de valorizar a arte circense e também seus integrantes como os palhaços, os malabaristas, os trapezistas, os acrobatas, os contorcionistas, os equilibristas e os mágicos.

Atividades: Colorir a lona do circo com giz de lousa. Usando a mesma atividade para o Mini Grupo, mais usando legenda.




**PALHAÇO-** Um nariz de palhaço, algumas roupas divertidas, uma peruca e o circo está pronto para começar. Permitir à criança brincar de palhacinho, contar histórias, rir e se divertir é uma excelente maneira de trabalhar a linguagem e fomentar a positividade.

Atividades: Carimbo com rola no nariz do palhaço e o carimbo com o lado mãozinha criando a cabeleira.



**DIA DAS MÃES-** Valorizar o papel da mamãe. Estimular a construção de laços afetivos entre filhos e mães. Brincar expressando emoções, sentimentos, pensamento, desejos e necessidades. Ampliar a criatividade da turma. Comemorar o Dia das Mães com muita alegria, criatividade e ludicidade.

Atividades: Confeção de cartazes e lembranças. Café da manhã para as mães.



**LEÃO DE CIRCO-** Representar os animais que atuam em circo, sempre reforçando que não devemos mantê-los em cativeiros. Com essa atividade usamos a imitação de sons, o comportamento de cada animal e seu habitat natural, ressaltando sempre o cuidado que devemos ter com os animais.

Atividades: Com garfo e guache foi criado a juba do leão.




**DIA DO COMBATE AO ABUSO SEXUAL INFANTIL-** Leitura do livro: O Segredo da Tartanina. Esse livro foi criado por psicólogas clínicas para auxiliar, diagnosticar suspeitas e desenvolver um trabalho preventivo contra um dos piores tipos de agressões contra criança e a família, "O ABUSO SEXUAL". Com abordagem lúdica e interativa adultos e crianças acompanham a história de Tartanina, uma pequena tartaruga vítima de agressão, servindo-se dessa analogia para fomentar uma conversa franca e elucidativa sobre este tema tão crítico.

Atividades: Desenho livro com lápis de cor o Mini Grupo e giz de cera B2 e B3.



**TRAPEZISTA**-Envolve a criatividade e a ludicidade, além de habilidades como: equilíbrio, coordenação motora, agilidade e utiliza-se dos dois hemisférios do cérebro.

Atividades: Colagem de palito de sorvete e barbante para criar um trapézio. Colorir com giz de cera o trapezista.



**MALABARISTA**-Ajuda melhorar coordenação motora e agilidade; maior desenvolvimento de habilidades sensoriais; estímulo à concentração, atenção e memória; incentivo para as atividades em equipe.

Atividades: Colagem de bolinhas de crepom e colorir com giz de cera o malabarista.



**MÁGICO**-O mágico sempre teve como objetivo levar entretenimento às pessoas. Desde a Antiguidade, muitas civilizações já praticavam algum tipo de arte circense.

Atividade: Pintura mágica



## **ATIVIDADES DIRIGIDAS**

**VARAL DE LETRAS**-Montar o varal também auxilia a reforçar o processo de alfabetização em casa, ajudando a criança a reconhecer letras, o próprio nome e até outras palavras.




**DOMINÓ DE ANIMAIS**-O objetivo é o mesmo do dominó tradicional. O jogo possibilita trabalhar não só o raciocínio da criança, mas também a biologia, com o estudo sobre os animais. Pode ser usado para trabalho pedagógico ou para reunir a família.



**LATERALIDADE BAMBOLÊ**-A organização de atividades com o bambolê, visam trabalhar a coordenação motora, assim como a coordenação entre os movimentos e alternância dos passos, em um determinado tempo e espaço



**TRAPEZISTA/ BOLA SUIÇA**- Brincadeira musical com movimentação corporal para estimular a coordenação motora e equilíbrio ao ritmo da música O TRAPEZISTA.



**DINÂMICA COM BALÃO**- A idéia é passar o balão para o amigo sem deixar cair ou voar, essa dinâmica trabalha a união entre amigos, atenção, coordenação motora e equilíbrio.



**PONTE COM BAMBOLÊS**-O objetivo principal dessa atividade é estimular as crianças a desenvolver a sua coordenação motora, a agilidade, atenção e a concentração.



**TAMPINHAS**- Qualquer ocasião é boa para que a criança aprenda a distinguir e a identificar as cores e formas geométricas. Nesta atividade com “tampinhas coloridas”, as professoras, proporcionaram um momento de diversão e muito aprendizado para as crianças, que observando as diferentes cores tiveram que organizar as tampinhas nos buraquinhos da caixa de ovo



**SENSORIAL COM ALGODÃO E FITA ADESIVA**- Desenvolvimento de noção de espaço na hora de escolher aonde colar o material. - Desenvolver concentração, ampliar coordenação motora fina. - Explorar o ambiente pela ação e observação, manipulando, experimentando e fazendo descobertas.



**PASSA BOLA**-O objetivo principal dessa atividade é estimular as crianças a desenvolver a sua coordenação motora, a agilidade, atenção e a concentração

