



## RELATÓRIO DE ATIVIDADES MÊS DE SETEMBRO DE 2022 PROJETO QUE BICHO É ESSE?


**ANIMAIS QUE FORNECEM ALIMENTOS**-Em roda de conversa, foi falado que todos os animais são importantes. No entanto, alguns se destacam para o ser humano, por serem capazes de melhorar a sua vida, em certos aspectos. Para a fabricação de roupas e de tecidos em geral, utilizando a lã, retirada das ovelhas. Temos a seda. Fabricada a partir do casulo de uma espécie de mariposa, chamada de bicho-da-seda. As abelhas são outros animais muito significativos para nós. Elas produzem o mel e o própolis, muito utilizados para combater e tratar de gripes, resfriados e problemas de garganta. Além disso, ao visitarem diversas flores, as abelhas levam em seus corpos o grão-de-pólen, ajudando na reprodução de diversas plantas. Esse fenômeno é chamado de polinização. As vacas produzem o leite e a nos fornece a carne, a galinha o ovo e a carne, entre outros animais que nos fornecem a sua carne como alimentação.

Atividade: Foi criada uma colmeia com pintura de plástico bolha.



**7 DE SETEMBRO**-Desenvolver a linguagem oral; trabalhar cores, texturas e formas geométricas; desenvolver a coordenação motora ampla e fina; conhecer quais são os direitos e deveres dos cidadãos brasileiros.

Atividade: Colorir com giz de cera o desenho de Dom Pedro em seu cavalo.




**ANIMAIS EM EXTINÇÃO**- Despertar valores e conscientização de preservação do meio ambiente; Identificar as espécies de animais em extinção no Brasil as causas de sua extinção. Conscientizar-se sobre a importância da preservação e cuidados com o meio ambiente para sobrevivência dos animais em extinção.

Atividade: Colorir com guache e pincel a arara azul.



**ANIMAIS QUE DESAPARECERAM**-Foi utilizado a linguagem oral no momento da roda de conversa para expressar conhecimento, opiniões, ideias e relatar suas experiências. Valorizar a leitura como fonte de prazer, entretenimento e conhecimento, despertar valores e conscientização de prevenção do meio ambiente, identificar as espécies que desapareceram e suas causas e conscientizar sobre a importância de preservação e cuidados para a sobrevivência dos animais. Um exemplo bastante conhecido por todos são os dinossauros.

Atividade: Carimbo das mãos formando um dinossauro.



**ANIMAIS DE JARDIM**-Foi proporcionado às crianças vivências que priorizam o contato com a natureza, o conhecimento de mundo e os diferentes tipos de animais; Levar às crianças a investigar, despertar sua curiosidade e torna-las sujeitos protagonistas do processo de aprendizagem. Os jardins despertam a atenção das crianças por ser um espaço que, além de bonito, é cheio de plantas e povoado por formigas, minhocas, borboletas entre outros insetos que despertam um real fascínio e curiosidade nas crianças

Atividade: Através de um molde de uma folha e tinta guache verde e esponja ao redor da do molde, foi passado que formou uma folha, e com a ponta dos dedinhos carimbou o meio da folha e criou uma lagarta.



**DIA DA ÁRVORE**- Comemorar o Dia da Árvore, aproveitando para despertar a consciência ecológica nos alunos. Mostrar a importância das árvores para o planeta. Sensibilizar as crianças para os benefícios da árvore no dia a dia de todos os seres vivos. Promover o cuidado com o meio ambiente.

Atividade: Carimbo para as folhas da árvore com rolo de papel e plástico bolha. Tronco, pintura com giz marrom.



**PRIMAVERA**-A primavera é um ótimo momento para despertar os sentidos das crianças. Não há melhor lugar para despertar os sentidos das crianças do que a natureza. E na primavera as oportunidades se potencializam! As flores desabroçam, as folhas brotam, os pássaros constroem ninhos e o quintal se enche de vida.

Atividade: Colagem de forminhas de papel formando a flor e com o glitter o miolo.



**DIA DO TRÂNSITO**-A Semana Nacional do Trânsito é uma boa oportunidade para conscientizar os alunos sobre direitos e deveres do pedestre e do motorista, tornando-os aptos a se comportar bem. Tornando-se cidadãos mais conscientes, cuidadosos e responsáveis.

Atividade: Colorir o desenho com giz de cera, e a faixa de pedestre com o dedinho e guache branco




**ANIMAIS QUE NASCERAM DO OVO**-Proporcionar um contato direto das crianças com os animais que botam ovos, permitindo que elas conheçam diversas espécies e suas principais características, suas transformações e quais animais botam.

Atividade: Colagem de casca de ovo e pintura com giz o pintinho.



## ATIVIDADES DIRIGIDAS


**ALINHAVO DE PRIMAVERA**-Foi trabalhado a percepção tátil, a coordenação motora, as linhas, as cores, os aromas, as medidas, texturas. Despertar o interesse pela preservação do meio ambiente assim como as formas de vida e sua sobrevivência. Observar o meio natural, desenvolvendo a curiosidade e a prática investigadora de cada criança. O alinhavo eram os animais.



**MAIOR E MENOR**-O tema Medidas e Grandezas na Educação Infantil auxilia as crianças a compreender os diversos contextos em que os números estão presentes, assim como colabora para a formulação do pensamento matemático, compreendendo as diversas formas que os julgamentos matemáticos se fazem necessários no dia a dia.



**LETRAS**-Um dos maiores objetivos de se trabalhar o alfabeto na Educação Infantil é fazer com que as crianças reflitam sobre o sistema alfabético, conheçam as letras e sua sequência, desenvolvam a atenção, memória, oralidade e integração.



**SOPRO**-O movimento de sopro ajuda muito no desenvolvimento da linguagem, pois exercita os músculos que intervêm na fala, especialmente os das bochechas. O sopro também melhora a pronúncia e ajuda a consolidar os fonemas. Linguagem e pronúncia são funções relacionadas à respiração.



**PAREAMENTO DE FORMAS E CORES**-Estimula a concentração e a atenção, aprimora a coordenação motora fina, amplia o vocabulário, reconhece as cores, constrói sequências.



**BOLAS AO ALVO**-O objetivo principal dessa atividade é estimular as crianças a desenvolver a sua coordenação motora, a agilidade, atenção e a concentração.

